



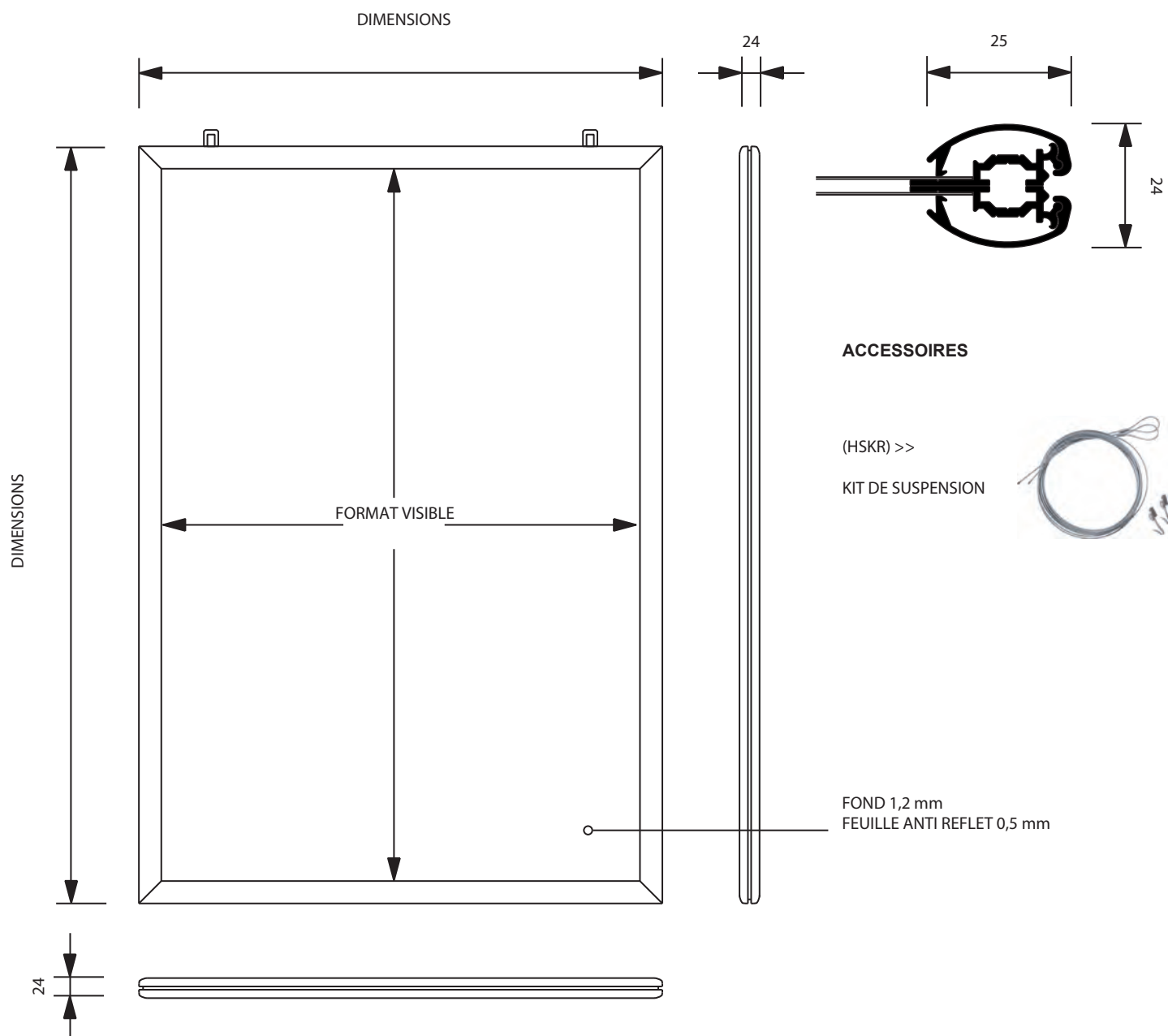
CADRE A CLAPETS DOUBLE FACE PROFILE 25mm



CADRE A CLAPETS DOUBLE FACE PROFILE 25mm

Cadre profilé 25mm en aluminium anodisé. Disponible avec coins coupe d'onglet et coins arrondis, feuille avant anti-éblouissement. Disponible dans une large gamme de couleurs et de dimensions sur demande. Pour applications double face sur fenêtre ou suspension en magasin .

DOUBLE FACE PROFILE 25mm / coupe d'onglet



REFERENCE	FORMAT AFFICHE	FORMAT VISIBLE	DIMENSIONS	POIDS NET	TAILLE EMBALLAGE	POIDS EMBALLAGE	PCS / PALETTE	POIDS PALETTE
KRA4G25D	210 x 297 mm (A4)	190 x 277 mm	241 x 328 x 24 mm	0,94 kg	0 x 0 x 0 mm	1,08 kg	0	0 kg
KRA3G25D	297 x 420 mm (A3)	277 x 400 mm	328 x 451 x 24 mm	1,36 kg	352 x 475 x 30 mm	1,60 kg	332	552 kg
KRA2G25D	420 x 594 mm (A2)	400 x 574 mm	451 x 625 x 24 mm	2,08 kg	475 x 649 x 30 mm	2,39 kg	175	439 kg
KRA1G25D	594 x 841 mm (A1)	574 x 821 mm	625 x 872 x 24 mm	3,36 kg	649 x 896 x 30 mm	4,10 kg	92	398 kg
KRA0G25D	841 x 1189 mm (A0)	821 x 1169 mm	872 x 1220 x 24 mm	5,69 kg	896 x 1244 x 30 mm	7,35 kg	25	204 kg
KR50x70G25D	500 x 700 mm	480 x 680 mm	531 x 731 x 24 mm	2,69 kg	555 x 755 x 30 mm	3,25 kg	146	495 kg
KR70x100G25D	700 x 1000 mm	680 x 980 mm	731 x 1031 x 24 mm	4,44 kg	755 x 1055 x 30 mm	5,40 kg	68	388 kg